




住警器劇場



ヨボウ先輩




新人消防士
ホープくん

⑥ どこへ？



住警器
買ってきたん
すけど、どの
位置に
つければいい
んすかね？

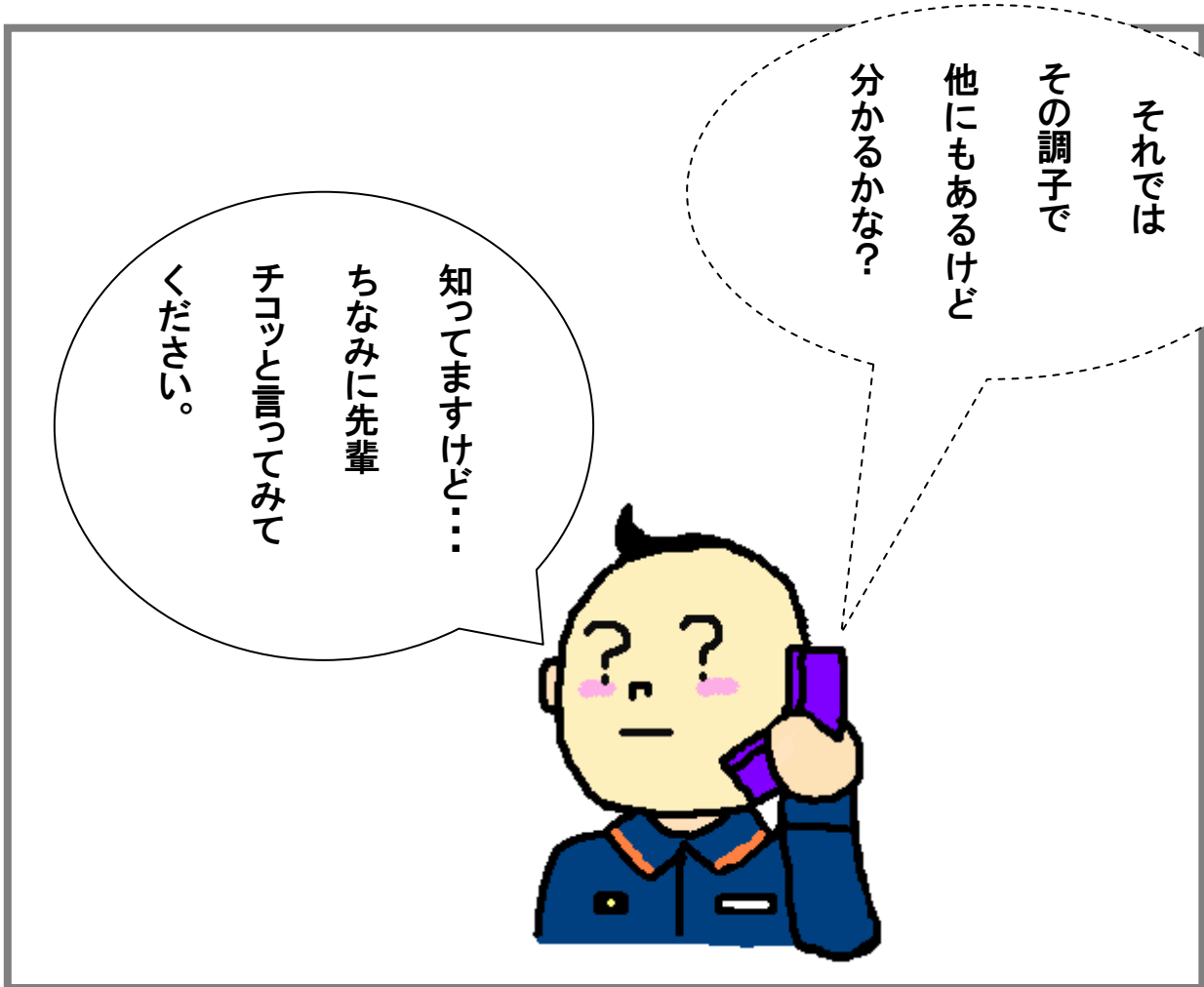


まず、エアコンの
吹き出し口から
1.5m以上距離を
とらないとだめだ
よ。



あっ！
分かったっす！
風が吹くと煙や熱が
こないからっすね！

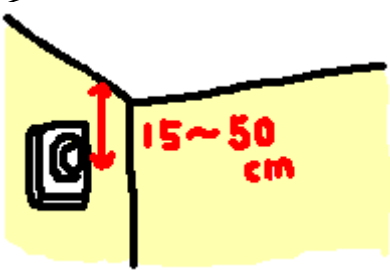






おいおい！
君は消防士だろ？
天井の角は煙が
滞留しにくいだろ。

あー！！
それなら
聞いたような気が
するっす。



よ！
壁掛けタイプも
あるから、それは
天井から15cm
から50cm以内
に設置するんだ



設置上の注意点

<天井の場合>

- ・ 壁面からの取付位置 住宅用火災警報器の中心を壁よりはりから
「煙感知器は60cm以上」
「熱感知器は40cm以上」
離します。

- ・ エアコンなどの吹き出し口付近の取付位置
換気扇やエアコンの吹き出し口から1.5m以上離します。

<壁面の場合>

- ・ 天井から15cm以上50cm以内に火災警報器の中心がくるように取り付けます。