




# 住警器劇場




ヨボウ先輩



新人消防士  
ホープくん


## ⑩もしかして?の巻




当然っす！




でも実際に火事  
になったときに使え  
ないとダメだから、  
1ヶ月に1回ぐらい  
は自分で点検した  
ほうがいいね。



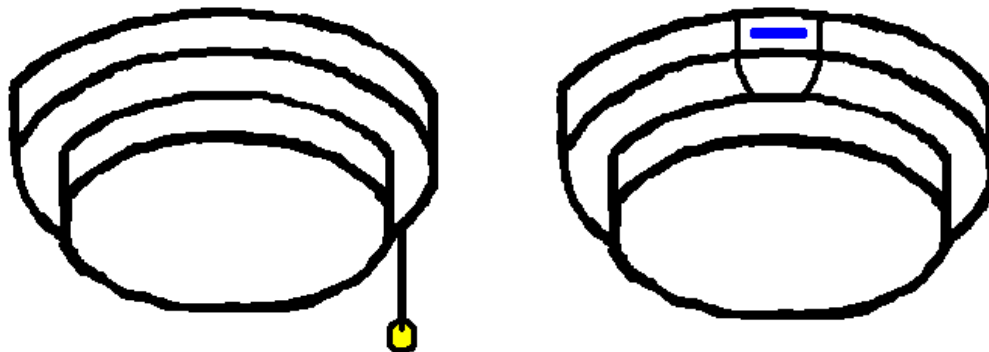
自分で出来るっ  
すか？



設備業者で  
なくても出来る  
んだよ。






物によって違うけど、紐を引いたり、ボタンを押すと電池の確認や音の確認ができるんだよ。



家族みんなで  
点検すると、  
住警器の音を  
確認できるか  
ら良いよ！

それなら  
俺にも出来  
るっすね！





## 点検は必要なの？

- ・自分で点検できますので、業者などによる点検は必要ありません。
- ・1ヶ月に1回程度、器具本体の点検用のひもを引くか、点検ボタンを押して正常に作動（鳴動）するかテストしてみましょう。
- ・器具本体の有効期限が設定されているものがありますので、購入時に取扱い説明書などで確認しておきましょう。